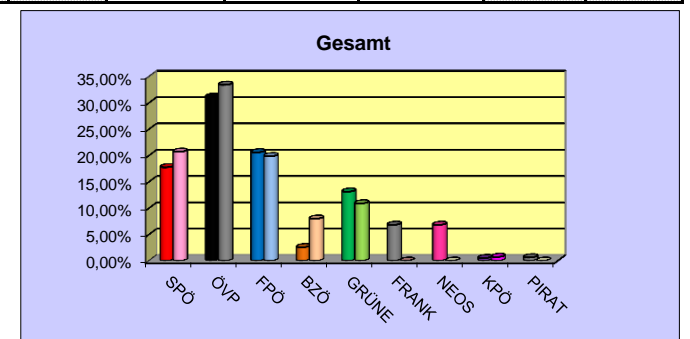
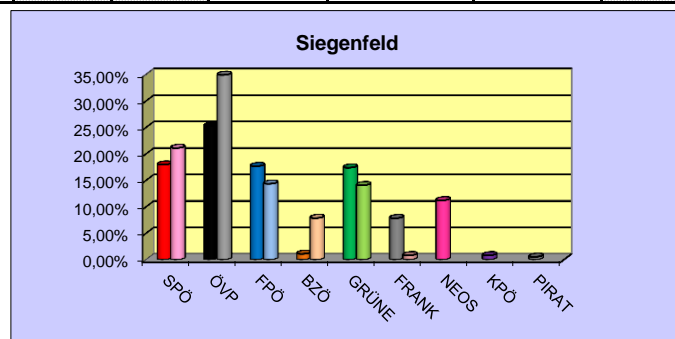
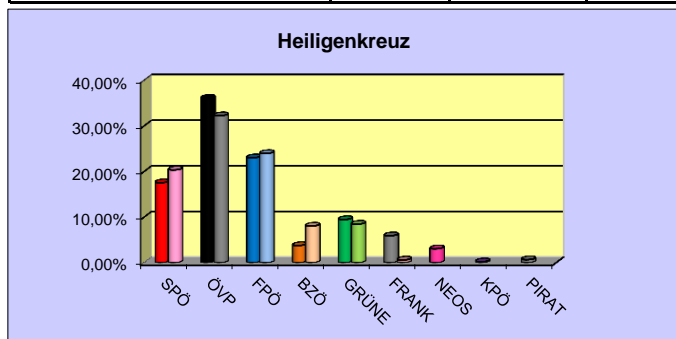


# Gemeinde Heiligenkreuz-Siegenfeld

Ergebnisse der Nationalratswahl vom 29. September 2013

	Heiligenkreuz					Siegenfeld					Gesamt				
	" 2013 "			" 2008 "		" 2013 "			" 2008 "		" 2013 "			" 2008 "	
	Stimmen	" % "	" +/- % "	Stimmen	" % "	Stimmen	" % "	" +/- % "	Stimmen	" % "	Stimmen	" % "	" +/- % "	Stimmen	" % "
wahlberechtigte Personen	<b>579</b>		<b>96,18%</b>	602		<b>502</b>		<b>103,08%</b>	487		<b>1081</b>		<b>-0,73%</b>	1089	
ausgegebene Wahlkarten	<b>69</b>	11,92%		60	9,97%	<b>62</b>	12,35%		55	11,29%	<b>131</b>	12,12%		115	10,56%
am Wahltag abgegeben	<b>430</b>	*) 84,31%		490	90,41%	<b>357</b>	*) 81,14%		358	82,87%	<b>787</b>	*) 82,84%		848	87,06%
		**) 74,27%	<b>-7,13%</b>		81,40%		**) 71,12%	<b>-2,40%</b>		73,51%		**) 72,80%	<b>-5,07%</b>		77,87%
ungültige Stimmen	<b>9</b>	2,09%	<b>-1,78%</b>	19	3,88%	<b>1</b>	0,28%	<b>-0,56%</b>	3	0,84%	<b>10</b>	1,27%	<b>-1,32%</b>	22	2,59%
gültige Stimmen	<b>421</b>	97,91%	<b>1,78%</b>	471	96,12%	<b>356</b>	99,72%	<b>0,56%</b>	355	99,16%	<b>777</b>	98,73%	<b>1,32%</b>	826	97,41%
davon entfielen auf:															
<b>SPÖ</b>	<b>74</b>	17,58%	<b>-2,80%</b>	96	20,38%	<b>64</b>	17,98%	<b>-3,15%</b>	75	21,13%	<b>138</b>	17,76%	<b>-2,94%</b>	171	20,70%
<b>ÖVP</b>	<b>152</b>	36,10%	<b>3,83%</b>	152	32,27%	<b>90</b>	25,28%	<b>-9,65%</b>	124	34,93%	<b>242</b>	31,15%	<b>-2,27%</b>	276	33,41%
<b>FPÖ</b>	<b>97</b>	23,04%	<b>-0,95%</b>	113	23,99%	<b>63</b>	17,70%	<b>3,33%</b>	51	14,37%	<b>160</b>	20,59%	<b>0,74%</b>	164	19,85%
<b>BZÖ</b>	<b>16</b>	3,80%	<b>-4,27%</b>	38	8,07%	<b>4</b>	1,12%	<b>-6,76%</b>	28	7,89%	<b>20</b>	2,57%	<b>-5,42%</b>	66	7,99%
<b>GRÜNE</b>	<b>40</b>	9,50%	<b>1,01%</b>	40	8,49%	<b>62</b>	17,42%	<b>3,33%</b>	50	14,08%	<b>102</b>	13,13%	<b>2,23%</b>	90	10,90%
<b>FRANK</b>	<b>25</b>	5,94%	<b>5,30%</b>	3	0,64%	<b>28</b>	7,87%	<b>7,02%</b>	3	0,85%	<b>53</b>	6,82%	<b>6,82%</b>		0,00%
<b>NEOS</b>	<b>13</b>	3,09%	<b>3,09%</b>			<b>40</b>	11,24%	<b>11,24%</b>			<b>53</b>	6,82%	<b>6,82%</b>		0,00%
<b>KPÖ</b>	<b>1</b>	0,24%	<b>0,24%</b>			<b>3</b>	0,84%	<b>0,84%</b>			<b>4</b>	0,51%	<b>-0,21%</b>	6	0,73%
<b>PIRAT</b>	<b>3</b>	0,71%	<b>0,71%</b>			<b>2</b>	0,56%	<b>0,56%</b>			<b>5</b>	0,64%	<b>0,64%</b>		0,00%



\*) = Prozente unter Berücksichtigung der ausgegebenen Wahlkarten

\*\*) = Prozente ohne Berücksichtigung der ausgegebenen Wahlkarten

■ 2013    ■ 2008